

แบบประเมินประสิทธิภาพขององค์กรปกครองส่วนท้องถิ่น  
(Local Performance Assessment) : LPA ประจำปี 2567



หน่วยที่ 6 ด้านการจัดการและการอนุรักษ์ ทรัพยากรธรรมชาติ สิ่งแวดล้อม

66. ร้อยละของหมู่บ้าน/ชุมชนที่มีการจัดกิจกรรมคัดแยกขยะมูลฝอย  
ชุมชนต้นทางครบทั้ง 4 ประเภท

1. โครงการองค์การบริหารส่วนตำบลห้วยทอง มีวินัย ใส่ใจ

ความสะอาด (Big Cleaning Day) ประจำปีงบประมาณ 2566

- กิจกรรมเดินรณรงค์เก็บขยะ ม.1 ม.8
- กิจกรรมเดินรณรงค์เก็บขยะ ม.2
- กิจกรรมเดินรณรงค์เก็บขยะ ม.3
- กิจกรรมเดินรณรงค์เก็บขยะ ม.4
- กิจกรรมเดินรณรงค์เก็บขยะ ม.5
- กิจกรรมเดินรณรงค์เก็บขยะ ม.6
- กิจกรรมเดินรณรงค์เก็บขยะ ม.7

คิดเป็น 100 %

2. โครงการองค์การบริหารส่วนตำบลห้วยทอง มีวินัย ใส่ใจ

ความสะอาด (เก็บรวบรวมขยะอันตรายและขยะอิเล็กทรอนิกส์)

ประจำปีงบประมาณ 2566

- เก็บรวบรวมขยะอันตรายครบทั้ง 8 หมู่บ้าน

คิดเป็น 100%

3. มีรายงานข้อมูลการบริหารจัดการขยะมูลฝอยใน

ระบบสารสนเทศ มฝ.2



## บันทึกข้อความ

ส่วนราชการ สำนักปลัด องค์การบริหารส่วนตำบลห้วยทอง

ที่ ขก ๘๙๕๐๑ / ๒๕๖๕

วันที่ ๒๘ ตุลาคม ๒๕๖๕

เรื่อง ขอเสนอรายละเอียดเพื่ออนุมัติโครงการองค์การบริหารส่วนตำบลห้วยทอง มีวินัย ใสใจความสะอาด (Big Cleaning Day ประจำปีงบประมาณ ๒๕๖๖)

เรียน นายองค์การบริหารส่วนตำบลห้วยทอง

สิ่งที่ส่งมาด้วย ร่างโครงการห้วยทองร่วมใจ ใสใจความสะอาด ฯ จำนวน ๑ ชุด

ตามที่ จังหวัดขอนแก่นได้จัดทำโครงการเมืองสะอาด คนในชาติมีสุข จังหวัดขอนแก่น (ระยะที่ ๑) เฉลิมพระเกียรติสมเด็จพระเจ้าอยู่หัว เพื่อเป็นการรณรงค์สร้างความร่วมมือของทุกภาคส่วนร่วมกันทำให้เมืองขอนแก่นเป็นเมืองสะอาดมีวินัยในการบริหารจัดการขยะทิ้งระบบไปสู่การเป็นเมืองปลอดขยะและทำให้สังคมน่าอยู่ยิ่งขึ้น ซึ่งมุ่งเน้นการลดขยะตั้งแต่ต้นทาง นั้น

ดังนั้น สำนักปลัด องค์การบริหารส่วนตำบลห้วยทอง จึงได้จัดทำโครงการองค์การบริหารส่วนตำบลห้วยทอง มีวินัย ใสใจความสะอาด Big Cleaning Day ประจำปีงบประมาณ ๒๕๖๖ ขึ้นในระหว่างเดือน พฤศจิกายน พ.ศ.๒๕๖๕ - กันยายน พ.ศ. ๒๕๖๖ เพื่อรักษาความสะอาดเรียบร้อยในชุมชนและสร้างความสามัคคีให้เกิดขึ้นในชุมชน เสริมสร้างวินัยการรักสะอาด และเกิดการบูรณาการระหว่างหน่วยงานต่าง ๆ ในชุมชน รายละเอียดปรากฏตามสิ่งที่ส่งมาพร้อมนี้

จึงเรียนมาเพื่อโปรดทราบและพิจารณาลงนาม

(ลงชื่อ).....ผู้เสนอโครงการ  
(นางสาวพรไพสิน หารจิตร)  
ตำแหน่ง ผู้ช่วยเจ้าพนักงานสาธารณสุข

ความเห็น.....

(ลงชื่อ).....  
(นางสาวสุพัฒตรา คณานิตย์)

ตำแหน่ง นักวิชาการเกษตรชำนาญการ รักษาการแทน  
หัวหน้าสำนักปลัด

ความเห็น.....

(ลงชื่อ).....  
เนื่องจาก.....

(นายสถาพร โสภ)  
ตำแหน่ง ปลัดองค์การบริหารส่วนตำบลห้วยทอง

( ) อนุมัติ

( ) ไม่อนุมัติ

(ลงชื่อ).....ผู้อนุมัติโครงการ

(นายแทนไท คณานิตย์)

ตำแหน่ง นายกองค์การบริหารส่วนตำบลห้วยทอง

## ๑. ชื่อโครงการ องค์การบริหารส่วนตำบลห้วยทอง มีวินัย ใส่ใจความสะอาด Big Cleaning Day ประจำปี ๒๕๖๖

### ๒. หลักการและเหตุผล

ตามที่ จังหวัดขอนแก่นได้จัดทำโครงการเมืองสะอาด คนในชาติมีสุข จังหวัดขอนแก่น (ระยะที่ ๑) เฉลิมพระเกียรติสมเด็จพระเจ้าอยู่หัว เพื่อเป็นการรณรงค์สร้างความร่วมมือของทุกภาคส่วน ร่วมกันทำให้เมืองขอนแก่นเป็นเมืองสะอาดมีวินัยในการบริหารจัดการขยะทั้งระบบไปสู่การเป็นเมืองปลอดขยะและทำให้สังคมน่าอยู่ยิ่งขึ้น ซึ่งมุ่งเน้นการลดขยะตั้งแต่ต้นทาง โดยการนำหลัก ๓Rs ในการดำเนินการและยังมุ่งเน้นการจัดการขยะมีพิษอย่างถูกวิธี โดยองค์การบริหารส่วนจังหวัดขอนแก่นเป็นหน่วยงานหลักในการรวบรวมขยะเพื่อนำไปกำจัดอย่างถูกวิธีต่อไป นั้น

เพื่อให้การพัฒนาองค์การบริหารส่วนตำบลห้วยทอง จึงจำเป็นที่จะต้องทำให้บ้านเมือง มีสภาพแวดล้อมที่สะอาด สังคมสงบและปลอดภัย เพื่อส่งเสริมทุนทางสังคม บนพื้นฐานวิถีชีวิต และชุมชนเข้มแข็ง ซึ่งเป็นฐานพลังในการขับเคลื่อนการพัฒนาของทุกๆ ด้าน จากทุกภาคส่วน ได้ร่วมกันพัฒนารักษาความสะอาด พื้นที่ของตนเองอย่างสม่ำเสมอและต่อเนื่อง ตลอดจนต้องสร้างกระบวนการเรียนรู้ในสังคมให้เกิดจิตสำนึก และปลูกฝังวินัยให้แก่เยาวชน เพื่อเป็นพลังในการขับเคลื่อนตำบลห้วยทองให้เป็นตำบลที่สะอาด และประชาชนมีคุณภาพชีวิตที่ดีอันเป็นการร่วมกันทำความดีถวายในหลวง

ในปัจจุบันปัญหาสิ่งแวดล้อมเกิดจากปัจจัยหลายๆ อย่างไม่ว่าจะเป็นเรื่องของความสะอาด เรื่องมลพิษด้านต่างๆ ซึ่งเรื่องของการรักษาความสะอาด เป็นงานและหน้าที่อย่างหนึ่งขององค์กรปกครองส่วนท้องถิ่น ที่ต้องรับผิดชอบในพื้นที่ ดูแลรักษา อำนวยความสะดวก ไม่ให้พื้นที่สกปรก โครงการห้วยทองร่วมใจ ใส่ใจความสะอาด Big Cleaning Day จึงเกิดขึ้น เพื่อเป็นศูนย์รวมการร่วมแรงร่วมใจ ของคนในท้องถิ่น ร่วมกันทำความสะอาด กวาดบ้านกวาดเมืองในมีความสะอาดเรียบร้อย ประกอบกับอำนาจหน้าที่ขององค์การบริหารส่วนตำบล มาตรา ๖๗ (๒) และ (๗) แห่งพระราชบัญญัติสภาตำบลและองค์การบริหารส่วนตำบล พ.ศ.๒๕๓๗ และพระราชบัญญัติกำหนดแผนและขั้นตอนการกระจายอำนาจให้แก่องค์กรปกครองส่วนท้องถิ่น พ.ศ.๒๕๔๒ มาตรา ๑๖ (๑๗)

ดังนั้น สำนักปลัด องค์การบริหารส่วนตำบลห้วยทอง จึงได้จัดทำองค์การบริหารส่วนตำบลห้วยทอง มีวินัย ใส่ใจความสะอาด Big Cleaning Day ประจำปี ๒๕๖๖ ขึ้น เพื่อรักษาความสะอาดเรียบร้อยในชุมชนและสร้างความสามัคคีให้เกิดขึ้นในชุมชน เสริมสร้างวินัยการรักษาสภาพ และเพื่อเป็นการขับเคลื่อนการดำเนินงานของอาสาสมัครท้องถิ่นรักษ์โลก (อถล.) และเกิดการบูรณาการระหว่างหน่วยงานในพื้นที่ นั้น

### ๓. วัตถุประสงค์

๑. เพื่อรักษาความสะอาดเรียบร้อยในชุมชนและสร้างความสามัคคีให้เกิดขึ้นในชุมชน เสริมสร้างวินัยการรักษาสภาพ

๒. เพื่อรักษาความสะอาดเรียบร้อยในสำนักงานและสร้างความสามัคคีให้เกิดขึ้นในกับเจ้าหน้าที่และพนักงานส่วนตำบลห้วยทองและประชาชนในพื้นที่

๓. เพื่อให้ผู้นำชุมชนและชาวบ้าน ได้ปรับปรุงภูมิทัศน์ ถนน ในความรับผิดชอบและสิ่งสาธารณประโยชน์ เช่น ถนนสายหลัก ศาลากลางบ้าน แหล่งน้ำ ร่องระบายน้ำ หรือสิ่งปลูกสร้างอื่นให้ใช้ประโยชน์ได้อย่างมีประสิทธิภาพ มีความสะอาด สวยงาม

๔. เพื่อขับเคลื่อนการดำเนินงานของอาสาสมัครท้องถิ่นรักษ์โลก (อถล.) ในการรักษาความสะอาด การลดคัดแยกขยะ และการรักษาสิ่งแวดล้อม

#### ๔. เป้าหมาย

๑. ทำความสะอาดบริเวณถนนสายหลัก ถัดล้างทำความสะอาดร่องระบายน้ำในเขตพื้นที่ตำบลห้วยทอง โดยมีผู้บริหารและเจ้าหน้าที่องค์การบริหารส่วนตำบลห้วยทอง กำนัน ผู้ใหญ่บ้าน สอบต. รพสต. ห้วยทอง อาสาสมัครท้องถิ่นรักษ์โลกและประชาชน

#### ๕. วิธีดำเนินการ

๑. ประชุมกำนัน ผู้ใหญ่บ้าน สอบต. และคณะผู้บริหาร ปลัดอบต. และพนักงานส่วนตำบลที่เกี่ยวข้องเพื่อศึกษาแนวทางในการดำเนินโครงการ
๒. เสนอโครงการและจัดทำแผนการดำเนินงาน
๓. ติดต่อประสานงานกับหน่วยงานที่เกี่ยวข้อง
๔. ดำเนินการจัดซื้อจัดจ้างและจัดวัสดุอุปกรณ์ที่จำเป็น
๕. ประชาสัมพันธ์การจัดโครงการแบ่งพื้นที่การทำความสะอาดทั่วทั้งตำบลห้วยทอง โดยมีการเก็บ กวาด ถางหญ้าริมทาง ใช้รถกระเช้าฯลฯ ทำสำนักงานก็มีการทำ ๕.๕
๖. ดำเนินงานตามแผนงานโครงการ
๗. สรุปและรายงานผลการดำเนินงานเมื่อเสร็จสิ้นโครงการ

#### ๖. ระยะเวลาในการดำเนินการ

ระหว่าง เดือน พฤศจิกายน ๒๕๖๕ – กันยายน ๒๕๖๖

\* รายละเอียด วันเวลา ในการออกดำเนินกิจกรรมกำหนดในเอกสารแนบท้าย

#### ๗. หน่วยงานผู้รับผิดชอบโครงการ

งานสาธารณสุข สำนักงานปลัด อบต. ห้วยทอง

#### ๘. งบประมาณ

- |   |   |      |                    |
|---|---|------|--------------------|
| - ค่าป้ายโครงการ ขนาด ๑*๒ เมตร จำนวน                | ๑ | ป้าย | เป็นเงิน ๒๔๐ บาท   |
| - ค่าน้ำดื่มขนาด ๑๒ ขวด/แพ็ค (บรรจุไม่เกิน ๓๕๐ มล.) |   |      | เป็นเงิน ๕,๐๐๐ บาท |
| - อุปกรณ์ในการทำความสะอาด ประกอบด้วย                |   |      | เป็นเงิน ๔,๗๖๐ บาท |

๑. ไม้กวาดทางมะพร้าว

๒. ถูดำขนาดใหญ่

๓. แปรงขัดพื้น และอุปกรณ์อื่นๆที่จำเป็น

รวมเป็นเงินทั้งสิ้น ๑๐,๐๐๐ บาท

หมายเหตุ เบิกจ่ายงบประมาณจากข้อบัญญัติงบประมาณรายจ่าย ประจำปีงบประมาณ ๒๕๖๖ แผนงานสาธารณสุขค่าใช้จ่ายตามโครงการองค์การบริหารส่วนตำบลห้วยทอง มีวินัย ใส่ใจความสะอาด

๔. ผลที่คาดว่าจะได้รับ

๑. สำนักงานขององค์การบริหารส่วนตำบลห้วยทองมีสภาพแวดล้อมที่ดี สะอาด สวยงาม ทำให้คุณภาพชีวิตการทำงานดีขึ้น
๒. สภาพแวดล้อมของหมู่บ้าน มีความสะอาด สวยงาม น่าอยู่ น่ามองมีความสะอาดเรียบร้อยมากยิ่งขึ้น
๓. เจ้าหน้าที่อบต.ห้วยทอง กำนัน ผู้ใหญ่บ้าน อาสาสมัครท้องถิ่นรักษ์โลกและประชาชน มีความตื่นตัวในการดูแลรักษาความสะอาดในพื้นที่
๔. ทุกภาคส่วนร่วมกันทำให้เป็นเมืองสะอาด มีความปลอดภัยร่มรื่น และน่าอยู่ เข้าสู่สังคมที่มีความสุขอย่างยั่งยืน ประชาชนมีคุณภาพชีวิตที่ดีขึ้น

๑๑. การติดตามประเมินผล

- สรุปรายการดำเนินโครงการและประเมินผลการดำเนินโครงการจากการเข้าร่วมของประชาชน

(ลงชื่อ).....ผู้เสนอโครงการ  
(นางสาวพรไพลิน ทารจิตร)  
ตำแหน่ง ผู้ช่วยเจ้าพนักงานสาธารณสุข

ความเห็น.....  
(ลงชื่อ).....  
(นางสาวสุพัฒตรา คณานิตย์)  
ตำแหน่ง นักวิชาการเกษตรชำนาญการ รักษาการแทน  
หัวหน้าสำนักปลัด

ความเห็น.....  
(ลงชื่อ).....  
เนื่องจาก.....  
(นายสถาพร โสภา)  
ตำแหน่ง ปลัดองค์การบริหารส่วนตำบลห้วยทอง

( ) อนุมัติ  
( ) ไม่อนุมัติ  
(ลงชื่อ).....ผู้อนุมัติโครงการ  
(นายแทนไท คณานิตย์)  
ตำแหน่ง นายกององค์การบริหารส่วนตำบลห้วยทอง


ตารางกิจกรรมรณรงค์และทำความสะอาด  
โครงการองค์การบริหารส่วนตำบลห้วยทอง มีวินัย ใส่ใจความสะอาด  
( Big Cleaning Day ประจำปี ๒๕๖๖ )

ลำดับ	วันที่/เวลา	หมู่บ้าน	หน่วยงานที่เข้าร่วม
๑	วันที่ ๒ พฤศจิกายน ๒๕๖๕	บ้านโป่งสังข์ ม.๖	ผู้นำและประชาชน ม.๖
๒	วันที่ ๗ ธันวาคม ๒๕๖๕	บ้านหนองผักแว่น ม.๕	ผู้นำและประชาชน ม.๕
๓	วันที่ ๑๑ มกราคม ๒๕๖๖	บ้านโคกกลาง ม.๔	ผู้นำและประชาชน ม.๔
๔	วันที่ ๘ กุมภาพันธ์ ๒๕๖๖	บ้านห้วยบง ม.๓	ผู้นำและประชาชน ม.๓
๕	วันที่ ๘ มีนาคม ๒๕๖๖	บ้านพระบาท ม.๒	ผู้นำและประชาชน ม.๒
๖	วันที่ ๕ เมษายน ๒๕๖๖	บ้านห้วยทอง ม.๑/ม.๘	ผู้นำและประชาชน ม.๑/ม.๘
๗	วันที่ ๑๐ พฤษภาคม ๒๕๖๖	บ้านกุดหิน ม.๗	ผู้นำและประชาชน ม.๗

กิจกรรมเดินรณรงค์เก็บขยะ ม.๑ ม.๘



## กิจกรรมเดินรณรงค์เก็บขยะ ม.๒






# กิจกรรมเดินรณรงค์เก็บขยะ ม.๓



# กิจกรรมเดินรณรงค์เก็บขยะ ม.๔



กิจกรรมเดินรณรงค์เก็บขยะ ม.๕



# กิจกรรมเดินรณรงค์เก็บขยะ ม.๖



กิจกรรมเดินรณรงค์เก็บขยะ ม.๗





# บันทึกข้อความ

ส่วนราชการ สำนักปลัด องค์การบริหารส่วนตำบลห้วยทอง

ที่ ขก ๘๙๕๐๑/๒๕๖๖

วันที่ ๑๐ กรกฎาคม ๒๕๖๖

เรื่อง ขอเสนอรายละเอียดเพื่ออนุมัติโครงการองค์การบริหารส่วนตำบลห้วยทอง มีวินัย ใส่ใจความสะอาด (เก็บรวบรวมขยะอันตรายและขยะอิเล็กทรอนิกส์)

เรียน นายองค์การบริหารส่วนตำบลห้วยทอง

สิ่งที่ส่งมาด้วย ร่างโครงการองค์การบริหารส่วนตำบลห้วยทอง มีวินัย ใส่ใจความสะอาดฯ จำนวน ๑ ชุด

ตามที่ จังหวัดขอนแก่นได้จัดทำโครงการเมืองสะอาด คนในชาติมีสุข จังหวัดขอนแก่น (ระยะที่ ๑) เฉลิมพระเกียรติสมเด็จพระเจ้าอยู่หัว เพื่อเป็นการรณรงค์สร้างความร่วมมือของทุกภาคส่วน ร่วมกันทำให้เมืองขอนแก่นเป็นเมืองสะอาดมีวินัยในการบริหารจัดการขยะทั้งระบบไปสู่การเป็นเมืองปลอดขยะ และทำให้สังคมน่าอยู่ยิ่งขึ้น ซึ่งมุ่งเน้นการลดขยะตั้งแต่ต้นทาง โดยการนำหลัก ๓Rs ในการดำเนินการและยังมุ่งเน้นการจัดการขยะมีพิษอย่างถูกต้อง โดยองค์การบริหารส่วนจังหวัดขอนแก่นเป็นหน่วยงานหลักในการรวบรวมขยะพิษเพื่อนำไปกำจัดอย่างถูกต้องต่อไป นั้น

ดังนั้น สำนักปลัด องค์การบริหารส่วนตำบลห้วยทอง จึงได้จัดทำโครงการองค์การบริหารส่วนตำบลห้วยทอง มีวินัย ใส่ใจความสะอาด (เก็บรวบรวมขยะอันตรายและขยะอิเล็กทรอนิกส์) ขึ้นในวันที่ ๑๘ - ๑๙ กรกฎาคม ๒๕๖๖ เพื่อรักษาความสะอาดเรียบร้อยในชุมชนและสร้างความสามัคคีให้เกิดขึ้นในชุมชน เสริมสร้างวินัยการรักสะอาด และเกิดการบูรณาการระหว่างหน่วยงานต่าง ๆ ในชุมชน รายละเอียดปรากฏตามสิ่งที่ส่งมาพร้อมนี้

จึงเรียนมาเพื่อโปรดทราบและพิจารณาลงนาม

(ลงชื่อ).....ผู้เสนอโครงการ  
(นางสาวพรไพลิน หารจิตร)  
ตำแหน่ง ผู้ช่วยเจ้าพนักงานสาธารณสุข

ความเห็น.....  
(ลงชื่อ).....  
(นางสาวสุพัฒตรา คณานิตย์)

ตำแหน่ง นักวิชาการเกษตรชำนาญการ รักษาการแทน  
หัวหน้าสำนักปลัด

ความเห็น.....  
(ลงชื่อ).....  
(นายสถาพร โสภา)

ตำแหน่ง ปลัดองค์การบริหารส่วนตำบลห้วยทอง

( ) อนุมัติ  
( ) ไม่อนุมัติ

(ลงชื่อ).....ผู้อนุมัติโครงการ  
(นายแทนไท คณานิตย์)

ตำแหน่ง นายองค์การบริหารส่วนตำบลห้วยทอง

๑.ชื่อโครงการ องค์การบริหารส่วนตำบลห้วยทอง มีวินัย ใส่ใจความสะอาด (เก็บรวบรวมขยะอันตรายและขยะอิเล็กทรอนิกส์) ประจำปีงบประมาณ ๒๕๖๖

## ๒.หลักการและเหตุผล

ตามที่ จังหวัดขอนแก่นได้จัดทำโครงการเมืองสะอาด คนในชาติมีสุข จังหวัดขอนแก่น (ระยะที่ ๑) เฉลิมพระเกียรติสมเด็จพระเจ้าอยู่หัว เพื่อเป็นการรณรงค์สร้างความร่วมมือของทุกภาคส่วน ร่วมกันทำให้เมืองขอนแก่นเป็นเมืองสะอาดมีวินัยในการบริหารจัดการขยะทั้งระบบไปสู่การเป็นเมืองปลอดขยะและทำให้สังคมน่าอยู่ยิ่งขึ้น ซึ่งมุ่งเน้นการลดขยะตั้งแต่ต้นทาง โดยการนำหลัก ๓Rs ในการดำเนินการและยังมุ่งเน้นการจัดการขยะมีพิษอย่างถูกวิธี โดยองค์การบริหารส่วนจังหวัดขอนแก่นเป็นหน่วยงานหลักในการรวบรวมขยะพิษเพื่อนำไปกำจัดอย่างถูกวิธีต่อไป นั้น

เพื่อให้การพัฒนาองค์การบริหารส่วนตำบลห้วยทองเป็นไปตามแนวทางวิสัยทัศน์ของแผนพัฒนา ฉบับที่ ๑๑ ที่กำหนดไว้ว่า “สังคมอยู่ร่วมกันอย่างมีความสุข ด้วยความเสมอภาค เป็นธรรมและมีภูมิคุ้มกันต่อการเปลี่ยนแปลง” จึงจำเป็นที่จะต้องทำให้บ้านเมืองมีสภาพแวดล้อมที่สะอาด สังคมสงบและปลอดภัย เพื่อส่งเสริมทุนทางสังคม บนพื้นฐานวิถีชีวิต และชุมชนเข้มแข็ง ซึ่งเป็นฐานพลังในการขับเคลื่อนการพัฒนาของทุกๆ ด้าน จากทุกภาคส่วน ได้ร่วมกันพัฒนารักษาความสะอาด พื้นที่ของตนเองอย่างสม่ำเสมอและต่อเนื่อง ตลอดจนต้องสร้างกระบวนการเรียนรู้ในสังคมให้เกิดจิตสำนึก และปลูกฝังวินัยให้แก่เยาวชน เพื่อเป็นพลังในการขับเคลื่อนตำบลห้วยทองให้เป็นตำบลที่สะอาดและประชาชนมีคุณภาพชีวิตที่ดีอันเป็นการร่วมกันทำความดีถวายในหลวง

องค์การบริหารส่วนตำบลห้วยทองและองค์การบริหารส่วนจังหวัดขอนแก่นได้ลงนามในบันทึกข้อตกลงร่วมกันในการกำจัดขยะอันตรายและขยะอิเล็กทรอนิกส์ที่ถูกวิธี โดยให้องค์กรปกครองส่วนท้องถิ่นดำเนินการรวบรวมขยะอันตรายและขยะอิเล็กทรอนิกส์ แล้วนำส่งให้องค์การบริหารส่วนจังหวัดขอนแก่นดำเนินการขนส่งไปยังแหล่งกำจัดขยะอย่างถูกวิธีต่อไป

ดังนั้น สำนักปลัด องค์การบริหารส่วนตำบลห้วยทอง จึงได้จัดทำโครงการองค์การบริหารส่วนตำบลห้วยทอง มีวินัย ใส่ใจความสะอาด (ออกเก็บรวบรวมขยะอันตรายและขยะอิเล็กทรอนิกส์) ขึ้น เพื่อรักษาความสะอาดเรียบร้อยในชุมชนและสร้างความสามัคคีให้เกิดขึ้นในชุมชน และเกิดการบูรณาการระหว่างหน่วยงานในพื้นที่ นั้น

## ๓.วัตถุประสงค์

๑.เพื่อรักษาความสะอาดเรียบร้อยในชุมชนและสร้างความสามัคคีให้เกิดขึ้นในชุมชน เสริมสร้างวินัยการรักสะอาด

๒.เพื่อการเก็บรวบรวมขยะอันตรายและขยะอิเล็กทรอนิกส์และนำไปกำจัดอย่างถูกวิธี

๓.เพื่อขับเคลื่อนการดำเนินงานของอาสาสมัครท้องถิ่นรักษ์โลก (อถล) ในการรักษาความสะอาด การลดคัดแยกขยะ และการรักษาสิ่งแวดล้อม

## ๔.เป้าหมาย

๑.รวบรวมขยะอันตรายและขยะอิเล็กทรอนิกส์เพื่อนำไปกำจัดอย่างถูกวิธีทั้ง ๘ หมู่บ้าน

๕.วิธีดำเนินการ

- ๑. ประชุมกำนัน ผู้ใหญ่บ้าน สอบต.และคณะผู้บริหาร ปลัดอบต.และพนักงานส่วนตำบลที่เกี่ยวข้องเพื่อศึกษาแนวทางในการดำเนินโครงการ
- ๒. เสนอโครงการและจัดทำแผนการดำเนินงาน
- ๓. ติดต่อประสานงานกับหน่วยงานที่เกี่ยวข้อง
- ๔. ดำเนินการจัดซื้อจัดจ้างและจัดวัสดุอุปกรณ์ที่จำเป็น
- ๕. ประชาสัมพันธ์การจัดโครงการ
- ๖. ดำเนินงานตามแผนงานโครงการ
- ๗. สรุปและรายงานผลการดำเนินงานเมื่อเสร็จสิ้นโครงการ

๖.ระยะเวลาในการดำเนินการ

ระหว่าง เดือน มิถุนายน – สิงหาคม พ.ศ ๒๕๖๖

\* รายละเอียด วันเวลา ในการออกดำเนินกิจกรรมกำหนดในเอกสารแนบท้าย

๗.หน่วยงานผู้รับผิดชอบโครงการ

งานสาธารณสุข สำนักงานปลัด องค์การบริหารส่วนตำบลห้วยทอง

๘.งบประมาณ

- ๑. ค่าป้ายโครงการ ขนาด ๑\*๒ เมตร จำนวน ๑ ป้าย เป็นเงิน ๒๖๐ บาท
- ๒. ถุงมือยางอเนกประสงค์ สีส้ม จำนวน ๓ กล่อง กล่องละ ๔๘๐ บาท เป็นเงิน ๑,๔๔๐ บาท

รวมเป็นเงินทั้งสิ้น ๑,๗๐๐ บาท


หมายเหตุ เบิกจ่ายงบประมาณจากข้อบัญญัติงบประมาณรายจ่าย ประจำปีงบประมาณ ๒๕๖๖ แผนงานสาธารณสุขค่าใช้จ่ายตามโครงการองค์การบริหารส่วนตำบลห้วยทอง มีวินัย ใสใจความสะอาด หน้า ๑๔๖ ตั้งไว้ ๑๐,๐๐๐ บาท

๙.ผลที่คาดว่าจะได้รับ

- ๑. พื้นที่องค์การบริหารส่วนตำบลห้วยทองปลอดจากขยะอันตราย

๑๑. การติดตามประเมินผล

- สรุปการดำเนินโครงการและประเมินผลการดำเนินโครงการจากการจำนวนขยะอันตรายที่รวบรวมได้

(ลงชื่อ)..........ผู้เสนอโครงการ  
 (นางสาวพรไพลิน หารจิตร )  
 ตำแหน่ง ผู้ช่วยเจ้าพนักงานสาธารณสุข



ความเห็น.....

ลงชื่อ.....

(นางสาวสุพัตรา คณานิตย์)

ตำแหน่ง นักวิชาการเกษตรชำนาญการ รักษาการแทน  
หัวหน้าสำนักปลัด

ความเห็น.....

(ลงชื่อ).....ผู้เห็นชอบโครงการ

(นายสถาพร โสภา)

ตำแหน่ง ปลัดองค์การบริหารส่วนตำบลห้วยทอง

(  ) อนุมัติ

(  ) ไม่อนุมัติ เนื่องจาก.....

(ลงชื่อ).....ผู้อนุมัติโครงการ

(นายแทนไท คณานิตย์)

ตำแหน่ง นายกองค์การบริหารส่วนตำบลห้วยทอง

ตารางกิจกรรมเก็บขนขยะอันตรายและขยะอิเล็กทรอนิกส์  
โครงการองค์การบริหารส่วนตำบลห้วยทอง มีวินัย ใส่ใจความสะอาด ประจำปีงบประมาณ ๒๕๖๖

วันที่	เวลา	หมู่ที่	สถานที่	หมายเหตุ
๑๘ กรกฎาคม ๒๕๖๖	๐๘.๓๐ น.	๑ และหมู่ที่ ๘	ศาลาประชาคม หมู่ที่ ๘	เจ้าหน้าที่ผู้ปฏิบัติงาน
	๐๙.๓๐ น.	หมู่ที่ ๒	ศาลาประชาคมหมู่ที่ ๒	นางสาวสุพัฒตรา คณานิตย์
	๑๑.๐๐ น.	หมู่ที่ ๓	ศาลาประชาคม หมู่ที่ ๓	นางสาวพรไพลิน ทารจิตร
๑๙ กรกฎาคม ๒๕๖๖	๐๘.๓๐ น.	หมู่ที่ ๔	ศาลาประชาคม หมู่ที่ ๔	นายแสงศิลป์ สิงเสนา
	๐๙.๓๐ น.	หมู่ที่ ๕	ศาลาประชาคม หมู่ที่ ๕	นายสรวิทย์ เหลาเกตุ
	๑๐.๓๐ น.	หมู่ที่ ๖	ศาลาประชาคม หมู่ที่ ๖	นายพนม มัตตะปะโท
	๑๑.๓๐ น.	หมู่ที่ ๗	ศาลาประชาคม หมู่ที่ ๗	

\*หมายเหตุ กำหนดการ , วันที่ และเวลา สามารถเปลี่ยนแปลงได้ตามความเหมาะสม

🔍 ค้นหาข้อมูล

จังหวัด

ขอนแก่น



อำเภอ

ภูเวียง



อปท.

อบต.หัวทอง



ปีงบประมาณ

2566



เดือน

แสดงทั้งหมด



การแสดงผลข้อมูล

แสดงทั้งหมด






ค้นหา

แสดงทั้งหมด

เริ่มค้นหาใหม่

เพิ่มข้อมูล

ลำดับ	ปีงบประมาณ	เดือน	จังหวัด	อำเภอ	อปท.	
1	2566	กันยายน	ขอนแก่น	ภูเวียง	อบต.หัวทอง	🔍
2	2566	สิงหาคม	ขอนแก่น	ภูเวียง	อบต.หัวทอง	🔍
3	2566	กรกฎาคม	ขอนแก่น	ภูเวียง	อบต.หัวทอง	🔍
4	2566	มิถุนายน	ขอนแก่น	ภูเวียง	อบต.หัวทอง	🔍
5	2566	พฤษภาคม	ขอนแก่น	ภูเวียง	อบต.หัวทอง	🔍
6	2566	เมษายน	ขอนแก่น	ภูเวียง	อบต.หัวทอง	🔍
7	2566	มีนาคม	ขอนแก่น	ภูเวียง	อบต.หัวทอง	🔍
8	2566	กุมภาพันธ์	ขอนแก่น	ภูเวียง	อบต.หัวทอง	🔍
9	2566	มกราคม	ขอนแก่น	ภูเวียง	อบต.หัวทอง	🔍

ลำดับ	ปีงบประมาณ	เดือน	จังหวัด	อำเภอ	อปท.	
10	2566	ธันวาคม	ขอนแก่น	ภูเวียง	อบต.หัวทอง	
11	2566	พฤศจิกายน	ขอนแก่น	ภูเวียง	อบต.หัวทอง	
12	2566	ตุลาคม	ขอนแก่น	ภูเวียง	อบต.หัวทอง	

หน้าละ 25 รายการ



1 ถึง 12 จาก 12

กรมส่งเสริมการปกครองท้องถิ่น

## ข้อมูลพื้นฐาน

จังหวัด	ขอนแก่น		
	อำเภอ		
ภูเวียง			
อปท.	อบต.หว้าทอง		
ปีงบประมาณ	2566	เดือน	กันยายน
จำนวนประชากรตามทะเบียนราษฎร			5,322
จำนวนประชากรแฝง			50
จำนวนครัวเรือนตามทะเบียนราษฎร			1,189
มีการเก็บขยะมูลฝอยหรือไม่			มีการเก็บขนครอบคลุมพื้นที่ให้บริการทั้งหมด
Zero Waste			ไม่ใช่

## ข้อมูลด้านปริมาณ

### 1. ปริมาณขยะมูลฝอยที่เกิดขึ้น

ปริมาณขยะมูลฝอยชุมชนที่เกิดขึ้น ① 162.853 ตัน/เดือน

### 2. ปริมาณขยะมูลฝอยที่เก็บขนไปกำจัด

#### 2.1 จำนวนครัวเรือนที่ได้รับการเก็บขนขยะมูลฝอย

1,189 ครัวเรือน

คิดเป็น ร้อยละ 100.00

#### 2.2 ปริมาณขยะมูลฝอยชุมชนที่เก็บขนได้ในเขต อปท.

20.000 ตัน/เดือน

#### แยกตามสถานที่กำจัดขยะ ดังนี้

ณ บ่อขยะอบต.หว้าทอง ม.1 7.000 ตัน/เดือน

ณ บ่อขยะอบต.หว้าทอง โคกกลาง 5.000 ตัน/เดือน

ณ บ่อขยะอบต.หว้าทอง ม.6 8.000 ตัน/เดือน

ไม่ระบุสถานที่ 0.000 ตัน/เดือน

### 3. ขยะมูลฝอยที่ได้รับการจัดการในครัวเรือน ①

0.000 ตัน/เดือน

3.1 ขยะมูลฝอยในครัวเรือนที่นำไปใช้ประโยชน์ ร้อยละ ①

0.0

3.2 ขยะมูลฝอยในครัวเรือนที่นำไปกำจัด ร้อยละ ①

0.0

4. ขยะมูลฝอยที่ถูกนำไปใช้ประโยชน์ ①

142.853

ตัน/เดือน

5. ขยะมูลฝอยที่ อปท. มีการคัดแยกตามกิจกรรมต่างๆ (ไม่ได้นำไปกำจัดตามข้อ 2) (แยกเป็น)

ขยะอินทรีย์

0.100

ตัน/เดือน

ขยะรีไซเคิล

0.500

ตัน/เดือน

รวมขยะ

0.600

ตัน/เดือน

6. ค่าใช้จ่ายการบริหารจัดการขยะมูลฝอยในเดือนนี้

26,000.00

บาท/เดือน

7. มูลฝอยติดเชื้อในเขต อปท.

ปริมาณมูลฝอยติดเชื้อเกิดขึ้น

0.100

ตัน/เดือน

ปริมาณมูลฝอยติดเชื้อกำจัดอย่างถูกต้อง

0.100

ตัน/เดือน

8. กากอุตสาหกรรมในเขต อปท.

ปริมาณกากอุตสาหกรรมเกิดขึ้น

0.000

ตัน/เดือน

ปริมาณกากอุตสาหกรรมกำจัดอย่างถูกต้อง

0.000

ตัน/เดือน

9. หมู่บ้าน/ชุมชน ต้นแบบการบริหารจัดการขยะมูลฝอย ที่เป็นต้นแบบที่เกิดขึ้นในเดือนนั้น ๆ ในเขต อปท.

กลับไป

เพิ่มข้อมูล ณ วันที่ 02/10/2566 08:50:57

กรมส่งเสริมการปกครองท้องถิ่น

## ข้อมูลพื้นฐาน

จังหวัด	ขอนแก่น		
ภูเวียง	อำเภอ		
อปท.	อบต.หัวทอง		
ปีงบประมาณ	2566	เดือน	สิงหาคม
จำนวนประชากรตามทะเบียนราษฎร			5,322
จำนวนประชากรแฝง			55
จำนวนครัวเรือนตามทะเบียนราษฎร			1,343
มีการเก็บขยะมูลฝอยหรือไม่			มีการเก็บขนครอบคลุมพื้นที่ให้บริการทั้งหมด
Zero Waste			ไม่ใช่

## ข้อมูลด้านปริมาณ

### 1. ปริมาณขยะมูลฝอยที่เกิดขึ้น

ปริมาณขยะมูลฝอยชุมชนที่เกิดขึ้น ① 22.000 ตัน/เดือน

### 2. ปริมาณขยะมูลฝอยที่เก็บขนไปกำจัด

#### 2.1 จำนวนครัวเรือนที่ได้รับการเก็บขนขยะมูลฝอย

1,343 ครัวเรือน

คิดเป็น ร้อยละ 100.00

#### 2.2 ปริมาณขยะมูลฝอยชุมชนที่เก็บขนได้ในเขต อปท.

22.000 ตัน/เดือน

#### แยกตามสถานที่กำจัดขยะ ดังนี้

ณ บ่อขยะอบต.หัวทอง ม.1 5.000 ตัน/เดือน

ณ บ่อขยะอบต.หัวทอง โคกกลาง 5.000 ตัน/เดือน

ณ บ่อขยะอบต.หัวทอง ม.6 12.000 ตัน/เดือน

ไม่ระบุสถานที่ 0.000 ตัน/เดือน

### 3. ขยะมูลฝอยที่ได้รับการจัดการในครัวเรือน ①

0.000 ตัน/เดือน

3.1 ขยะมูลฝอยในครัวเรือนที่นำไปใช้ประโยชน์ ร้อยละ ①

0.0

3.2 ขยะมูลฝอยในครัวเรือนที่นำไปกำจัด ร้อยละ ①

0.0

4. ขยะมูลฝอยที่ถูกนำไปใช้ประโยชน์ ①

0.000

ตัน/เดือน

5. ขยะมูลฝอยที่ อปท. มีการคัดแยกตามกิจกรรมต่างๆ (ไม่ได้นำไปกำจัดตามข้อ 2) (แยกเป็น)

ขยะอินทรีย์

0.100

ตัน/เดือน

ขยะรีไซเคิล

1.000

ตัน/เดือน

รวมขยะ

1.100

ตัน/เดือน

6. ค่าใช้จ่ายการบริหารจัดการขยะมูลฝอยในเดือนนี้

26,000.00

บาท/เดือน

7. มูลฝอยติดเชื้อในเขต อปท.

ปริมาณมูลฝอยติดเชื้อเกิดขึ้น

0.100

ตัน/เดือน

ปริมาณมูลฝอยติดเชื้อกำจัดอย่างถูกต้อง

0.100

ตัน/เดือน

8. กากอุตสาหกรรมในเขต อปท.

ปริมาณกากอุตสาหกรรมเกิดขึ้น

0.000

ตัน/เดือน

ปริมาณกากอุตสาหกรรมกำจัดอย่างถูกต้อง

0.000

ตัน/เดือน

9. หมู่บ้าน/ชุมชน ต้นแบบการบริหารจัดการขยะมูลฝอย ที่เป็นต้นแบบที่เกิดขึ้นในเดือนนั้น ๆ ในเขต อปท.

กลับไป

เพิ่มข้อมูล ณ วันที่ 04/09/2566 09:54:23

กรมส่งเสริมการปกครองท้องถิ่น



## ข้อมูลพื้นฐาน

จังหวัด	ขอนแก่น		
	อำเภอ		
ภูเวียง			
อปท.	อบต.หว้าทอง		
ปีงบประมาณ	2566	เดือน	กรกฎาคม
จำนวนประชากรตามทะเบียนราษฎร			5,322
จำนวนประชากรแฝง			55
จำนวนครัวเรือนตามทะเบียนราษฎร			1,343
มีการเก็บขยะมูลฝอยหรือไม่			มีการเก็บขนครอบคลุมพื้นที่ให้บริการทั้งหมด
Zero Waste			ไม่ใช่

## ข้อมูลด้านปริมาณ

### 1. ปริมาณขยะมูลฝอยที่เกิดขึ้น

ปริมาณขยะมูลฝอยชุมชนที่เกิดขึ้น ⓘ 22.000 ตัน/เดือน

### 2. ปริมาณขยะมูลฝอยที่เก็บขนไปกำจัด

2.1 จำนวนครัวเรือนที่ได้รับการเก็บขนขยะมูลฝอย

1,343 ครัวเรือน

คิดเป็น ร้อยละ 100.00

2.2 ปริมาณขยะมูลฝอยชุมชนที่เก็บขนได้ในเขต อปท.

22.000 ตัน/เดือน

แยกตามสถานที่กำจัดขยะ ดังนี้

ณ บ่อขยะอบต.หว้าทอง ม.1 8.000 ตัน/เดือน

ณ บ่อขยะอบต.หว้าทอง โคกกลาง 5.000 ตัน/เดือน

ณ บ่อขยะอบต.หว้าทอง ม.6 9.000 ตัน/เดือน

ไม่ระบุสถานที่ 0.000 ตัน/เดือน

### 3. ขยะมูลฝอยที่ได้รับการจัดการในครัวเรือน ⓘ

0.000 ตัน/เดือน

3.1 ขยะมูลฝอยในครัวเรือนที่นำไปใช้ประโยชน์ ร้อยละ ①

0.0

3.2 ขยะมูลฝอยในครัวเรือนที่นำไปกำจัด ร้อยละ ①

0.0

4. ขยะมูลฝอยที่ถูกนำไปใช้ประโยชน์ ①

0.000

ตัน/เดือน

5. ขยะมูลฝอยที่ อปท. มีการคัดแยกตามกิจกรรมต่างๆ (ไม่ได้นำไปกำจัดตามข้อ 2) (แยกเป็น)

ขยะอินทรีย์

0.100

ตัน/เดือน

ขยะรีไซเคิล

0.500

ตัน/เดือน

รวมขยะ

0.600

ตัน/เดือน

6. ค่าใช้จ่ายการบริหารจัดการขยะมูลฝอยในเดือนนี้

26,000.00

บาท/เดือน

7. มูลฝอยติดเชื้อในเขต อปท.

ปริมาณมูลฝอยติดเชื้อเกิดขึ้น

0.100

ตัน/เดือน

ปริมาณมูลฝอยติดเชื้อกำจัดอย่างถูกต้อง

0.100

ตัน/เดือน

8. ภาควัตถุอันตรายในเขต อปท.

ปริมาณภาควัตถุอันตรายเกิดขึ้น

0.000

ตัน/เดือน

ปริมาณภาควัตถุอันตรายกำจัดอย่างถูกต้อง

0.000

ตัน/เดือน

9. หมู่บ้าน/ชุมชน ต้นแบบการบริหารจัดการขยะมูลฝอย ที่เป็นต้นแบบที่เกิดขึ้นในเดือนนั้น ๆ ในเขต อปท.

กลับไป

เพิ่มข้อมูล ณ วันที่ 03/08/2566 11:29:50

กรมส่งเสริมการปกครองท้องถิ่น

## ข้อมูลพื้นฐาน

จังหวัด	ขอนแก่น		
	อำเภอ		
ภูเวียง			
อปท.	อบต.หัวทอง		
ปีงบประมาณ	2566	เดือน	มิถุนายน
จำนวนประชากรตามทะเบียนราษฎร			5,322
จำนวนประชากรแฝง			55
จำนวนครัวเรือนตามทะเบียนราษฎร			1,189
มีการเก็บขยะมูลฝอยหรือไม่			มีการเก็บขนไม่ครอบคลุมพื้นที่บริการ
Zero Waste			ไม่ใช่

## ข้อมูลด้านปริมาณ

### 1. ปริมาณขยะมูลฝอยที่เกิดขึ้น

ปริมาณขยะมูลฝอยชุมชนที่เกิดขึ้น ① 20.000 ตัน/เดือน

### 2. ปริมาณขยะมูลฝอยที่เก็บขนไปกำจัด

2.1 จำนวนครัวเรือนที่ได้รับการเก็บขนขยะมูลฝอย

1,189 ครัวเรือน

คิดเป็น ร้อยละ 100.00

2.2 ปริมาณขยะมูลฝอยชุมชนที่เก็บขนได้ในเขต อปท.

20.000 ตัน/เดือน

แยกตามสถานที่กำจัดขยะ ดังนี้

ณ บ่อขยะอบต.หัวทอง ม.1 7.000 ตัน/เดือน

ณ บ่อขยะอบต.หัวทอง โคกกลาง 4.000 ตัน/เดือน

ณ บ่อขยะอบต.หัวทอง ม.6 9.000 ตัน/เดือน

ไม่ระบุสถานที่ 0.000 ตัน/เดือน

### 3. ขยะมูลฝอยที่ได้รับการจัดการในครัวเรือน ②

0.000 ตัน/เดือน

3.1 ขยะมูลฝอยในครัวเรือนที่นำไปใช้ประโยชน์ ร้อยละ ③

0.0

3.2 ขยะมูลฝอยในครัวเรือนที่นำไปกำจัด ร้อยละ ①

0.0

4. ขยะมูลฝอยที่ถูกนำไปใช้ประโยชน์ ①

0.000

ตัน/เดือน

5. ขยะมูลฝอยที่ อปท. มีการคัดแยกตามกิจกรรมต่างๆ (ไม่ได้นำไปกำจัดตามข้อ 2) (แยกเป็น)

ขยะอินทรีย์

0.100

ตัน/เดือน

ขยะรีไซเคิล

1.000

ตัน/เดือน

รวมขยะ

1.100

ตัน/เดือน

6. ค่าใช้จ่ายการบริหารจัดการขยะมูลฝอยในเดือนนี้

26,000.00

บาท/เดือน

7. มูลฝอยติดเชื้อในเขต อปท.

ปริมาณมูลฝอยติดเชื้อเกิดขึ้น

0.100

ตัน/เดือน

ปริมาณมูลฝอยติดเชื้อกำจัดอย่างถูกต้อง

0.100

ตัน/เดือน

8. ภาควัตถุในเขต อปท.

ปริมาณภาควัตถุในเขตเกิดขึ้น

0.000

ตัน/เดือน

ปริมาณภาควัตถุในเขตกำจัดอย่างถูกต้อง

0.000

ตัน/เดือน

9. หมู่บ้าน/ชุมชน ต้นแบบการบริหารจัดการขยะมูลฝอย ที่เป็นต้นแบบที่เกิดขึ้นในเดือนนั้น ๆ ในเขต อปท.

กลับไป

เพิ่มข้อมูล ณ วันที่ 05/07/2566 10:21:20

กรมส่งเสริมการปกครองท้องถิ่น

## ข้อมูลพื้นฐาน

จังหวัด	ขอนแก่น		
	อำเภอ		
ภูเวียง			
อปท.	อบต.หัวทอง		
ปีงบประมาณ	2566	เดือน	พฤษภาคม
จำนวนประชากรตามทะเบียนราษฎร			5,322
จำนวนประชากรแฝง			50
จำนวนครัวเรือนตามทะเบียนราษฎร			1,189
มีการเก็บขยะมูลฝอยหรือไม่			มีการเก็บขนครอบคลุมพื้นที่ให้บริการทั้งหมด
Zero Waste			ไม่ใช่

## ข้อมูลด้านปริมาณ

### 1. ปริมาณขยะมูลฝอยที่เกิดขึ้น

ปริมาณขยะมูลฝอยชุมชนที่เกิดขึ้น ① 20.000 ตัน/เดือน

### 2. ปริมาณขยะมูลฝอยที่เก็บขนไปกำจัด

2.1 จำนวนครัวเรือนที่ได้รับการเก็บขนขยะมูลฝอย

1,189 ครัวเรือน

คิดเป็น ร้อยละ 100.00

2.2 ปริมาณขยะมูลฝอยชุมชนที่เก็บขนได้ในเขต อปท.

20.000 ตัน/เดือน

แยกตามสถานที่กำจัดขยะ ดังนี้

ณ บ่อขยะอบต.หัวทอง ม.1 7.000 ตัน/เดือน

ณ บ่อขยะอบต.หัวทอง โคกกลาง 7.000 ตัน/เดือน

ณ บ่อขยะอบต.หัวทอง ม.6 6.000 ตัน/เดือน

ไม่ระบุสถานที่ 0.000 ตัน/เดือน

### 3. ขยะมูลฝอยที่ได้รับการจัดการในครัวเรือน ①

0.000 ตัน/เดือน

## 3.1 ขยะมูลฝอยในครัวเรือนที่นำไปใช้ประโยชน์ ร้อยละ ①

0.0

## 3.2 ขยะมูลฝอยในครัวเรือนที่นำไปกำจัด ร้อยละ ①

0.0

## 4. ขยะมูลฝอยที่ถูกนำไปใช้ประโยชน์ ①

0.000

ตัน/เดือน

## 5. ขยะมูลฝอยที่ อปท. มีการคัดแยกตามกิจกรรมต่างๆ (ไม่ได้นำไปกำจัดตามข้อ 2) (แยกเป็น)

ขยะอินทรีย์

0.100

ตัน/เดือน

ขยะรีไซเคิล

1.000

ตัน/เดือน

รวมขยะ

1.100

ตัน/เดือน

## 6. ค่าใช้จ่ายการบริหารจัดการขยะมูลฝอยในเดือนนี้

26,000.00

บาท/เดือน

## 7. มูลฝอยติดเชื้อในเขต อปท.

ปริมาณมูลฝอยติดเชื้อเกิดขึ้น

0.100

ตัน/เดือน

ปริมาณมูลฝอยติดเชื้อกำจัดอย่างถูกต้อง

0.100

ตัน/เดือน

## 8. กากอุตสาหกรรมในเขต อปท.

ปริมาณกากอุตสาหกรรมเกิดขึ้น

0.000

ตัน/เดือน

ปริมาณกากอุตสาหกรรมกำจัดอย่างถูกต้อง

0.000

ตัน/เดือน

## 9. หมู่บ้าน/ชุมชน ต้นแบบการบริหารจัดการขยะมูลฝอย ที่เป็นต้นแบบที่เกิดขึ้นในเดือนนั้น ๆ ในเขต อปท.

กลับไป

เพิ่มข้อมูล ณ วันที่ 06/06/2566 10:53:55

กรมส่งเสริมการปกครองท้องถิ่น

## ข้อมูลพื้นฐาน

จังหวัด	ขอนแก่น		
	อำเภอ		
ภูเวียง			
อปท.	อบต.ห้วยทอง		
ปีงบประมาณ	2566	เดือน	เมษายน
จำนวนประชากรตามทะเบียนราษฎร์			5,322
จำนวนประชากรแฝง			55
จำนวนครัวเรือนตามทะเบียนราษฎร์			1,189
มีการเก็บขยะมูลฝอยหรือไม่			มีการเก็บขนครอบคลุมพื้นที่ให้บริการทั้งหมด
Zero Waste			ไม่ใช่

## ข้อมูลด้านปริมาณ

### 1. ปริมาณขยะมูลฝอยที่เกิดขึ้น

ปริมาณขยะมูลฝอยชุมชนที่เกิดขึ้น ⓘ 162.853 ตัน/เดือน

### 2. ปริมาณขยะมูลฝอยที่เก็บขนไปกำจัด

2.1 จำนวนครัวเรือนที่ได้รับการเก็บขนขยะมูลฝอย

1,189 ครัวเรือน

คิดเป็น ร้อยละ

100.00

2.2 ปริมาณขยะมูลฝอยชุมชนที่เก็บขนได้ในเขต อปท.

36.000 ตัน/เดือน

แยกตามสถานที่กำจัดขยะ ดังนี้

ณ บ่อขยะอบต.ห้วยทอง ม.1 11.000 ตัน/เดือน

ณ บ่อขยะอบต.ห้วยทอง โคกกลาง 12.000 ตัน/เดือน

ณ บ่อขยะอบต.ห้วยทอง ม.6 13.000 ตัน/เดือน

ไม่ระบุสถานที่ 0.000 ตัน/เดือน

### 3. ขยะมูลฝอยที่ได้รับการจัดการในครัวเรือน ⓘ

0.000 ตัน/เดือน

## 3.1 ขยะมูลฝอยในครัวเรือนที่นำไปใช้ประโยชน์ ร้อยละ ③

0.0

## 3.2 ขยะมูลฝอยในครัวเรือนที่นำไปกำจัด ร้อยละ ③

0.0

## 4. ขยะมูลฝอยที่ถูกนำไปใช้ประโยชน์ ③

126.853

ตัน/เดือน

## 5. ขยะมูลฝอยที่ อปท. มีการคัดแยกตามกิจกรรมต่างๆ (ไม่ได้นำไปกำจัดตามข้อ 2) (แยกเป็น)

ขยะอินทรีย์

0.100

ตัน/เดือน

ขยะรีไซเคิล

1.000

ตัน/เดือน

รวมขยะ

1.100

ตัน/เดือน

## 6. ค่าใช้จ่ายการบริหารจัดการขยะมูลฝอยในเดือนนี้

26,000.00

บาท/เดือน

## 7. มูลฝอยติดเชื้อในเขต อปท.

ปริมาณมูลฝอยติดเชื้อเกิดขึ้น

0.100

ตัน/เดือน

ปริมาณมูลฝอยติดเชื้อกำจัดอย่างถูกต้อง

0.100

ตัน/เดือน

## 8. กากอุตสาหกรรมในเขต อปท.

ปริมาณกากอุตสาหกรรมเกิดขึ้น

0.000

ตัน/เดือน

ปริมาณกากอุตสาหกรรมกำจัดอย่างถูกต้อง

0.000

ตัน/เดือน

## 9. หมู่บ้าน/ชุมชน ต้นแบบการบริหารจัดการขยะมูลฝอย ที่เป็นต้นแบบที่เกิดขึ้นในเดือนนั้น ๆ ในเขต อปท.

กลับไป

เพิ่มข้อมูล ณ วันที่ 03/05/2566 14:08:52

กรมส่งเสริมการปกครองท้องถิ่น



## ข้อมูลพื้นฐาน

จังหวัด	ขอนแก่น		
	อำเภอ		
ภูเวียง			
อปท.	อบต.หว้าทอง		
ปีงบประมาณ	2566	เดือน	มีนาคม
จำนวนประชากรตามทะเบียนราษฎร			5,322
จำนวนประชากรแฝง			50
จำนวนครัวเรือนตามทะเบียนราษฎร			1,343
มีการเก็บขยะมูลฝอยหรือไม่			มีการเก็บขนครอบคลุมพื้นที่ให้บริการทั้งหมด
Zero Waste			ไม่ใช่

## ข้อมูลด้านปริมาณ

### 1. ปริมาณขยะมูลฝอยที่เกิดขึ้น

ปริมาณขยะมูลฝอยชุมชนที่เกิดขึ้น ⓘ 21.000 ตัน/เดือน

### 2. ปริมาณขยะมูลฝอยที่เก็บขนไปกำจัด

2.1 จำนวนครัวเรือนที่ได้รับการเก็บขนขยะมูลฝอย

1,343 ครัวเรือน

คิดเป็น ร้อยละ 100.00

2.2 ปริมาณขยะมูลฝอยชุมชนที่เก็บขนได้ในเขต อปท.

21.000 ตัน/เดือน

แยกตามสถานที่กำจัดขยะ ดังนี้

ณ บ่อขยะอบต.หว้าทอง ม.1 5.500 ตัน/เดือน

ณ บ่อขยะอบต.หว้าทอง โคกกลาง 7.000 ตัน/เดือน

ณ บ่อขยะอบต.หว้าทอง ม.6 8.500 ตัน/เดือน

ไม่ระบุสถานที่ 0.000 ตัน/เดือน

### 3. ขยะมูลฝอยที่ได้รับการจัดการในครัวเรือน ⓘ

0.000 ตัน/เดือน

3.1 ขยะมูลฝอยในครัวเรือนที่นำไปใช้ประโยชน์ ร้อยละ ①

0.0

3.2 ขยะมูลฝอยในครัวเรือนที่นำไปกำจัด ร้อยละ ①

0.0

4. ขยะมูลฝอยที่ถูกนำไปใช้ประโยชน์ ①

0.000

ตัน/เดือน

5. ขยะมูลฝอยที่ อปท. มีการคัดแยกตามกิจกรรมต่างๆ (ไม่ได้นำไปกำจัดตามข้อ 2) (แยกเป็น)

ขยะอินทรีย์

0.100

ตัน/เดือน

ขยะรีไซเคิล

1.000

ตัน/เดือน

รวมขยะ

1.100

ตัน/เดือน

6. ค่าใช้จ่ายการบริหารจัดการขยะมูลฝอยในเดือนนี้

26,000.00

บาท/เดือน

7. มูลฝอยติดเชื้อในเขต อปท.

ปริมาณมูลฝอยติดเชื้อเกิดขึ้น

0.100

ตัน/เดือน

ปริมาณมูลฝอยติดเชื้อกำจัดอย่างถูกต้อง

0.100

ตัน/เดือน

8. กากอุตสาหกรรมในเขต อปท.

ปริมาณกากอุตสาหกรรมเกิดขึ้น

0.000

ตัน/เดือน

ปริมาณกากอุตสาหกรรมกำจัดอย่างถูกต้อง

0.000

ตัน/เดือน

9. หมู่บ้าน/ชุมชน ต้นแบบการบริหารจัดการขยะมูลฝอย ที่เป็นต้นแบบที่เกิดขึ้นในเดือนนั้น ๆ ในเขต อปท.

กลับไป

เพิ่มข้อมูล ณ วันที่ 03/04/2566 21:57:46

กรมส่งเสริมการปกครองท้องถิ่น

## ข้อมูลพื้นฐาน

จังหวัด	ขอนแก่น		
	อำเภอ		
ภูเวียง			
อปท.	อบต.หว้าทอง		
ปีงบประมาณ	2566	เดือน	กุมภาพันธ์
จำนวนประชากรตามทะเบียนราษฎร			5,322
จำนวนประชากรแฝง			55
จำนวนครัวเรือนตามทะเบียนราษฎร			1,390
มีการเก็บขยะมูลฝอยหรือไม่			มีการเก็บขนครอบคลุมพื้นที่ให้บริการทั้งหมด
Zero Waste			ไม่ใช่

## ข้อมูลด้านปริมาณ

### 1. ปริมาณขยะมูลฝอยที่เกิดขึ้น

ปริมาณขยะมูลฝอยชุมชนที่เกิดขึ้น ⓘ 21.000 ตัน/เดือน

### 2. ปริมาณขยะมูลฝอยที่เก็บขนไปกำจัด

2.1 จำนวนครัวเรือนที่ได้รับการเก็บขนขยะมูลฝอย

1,390 ครัวเรือน

คิดเป็น ร้อยละ 100.00

2.2 ปริมาณขยะมูลฝอยชุมชนที่เก็บขนได้ในเขต อปท.

21.000 ตัน/เดือน

แยกตามสถานที่กำจัดขยะ ดังนี้

ณ บ่อขยะอบต.หว้าทอง ม.1 8.000 ตัน/เดือน

ณ บ่อขยะอบต.หว้าทอง โคกกลาง 8.000 ตัน/เดือน

ณ บ่อขยะอบต.หว้าทอง ม.6 5.000 ตัน/เดือน

ไม่ระบุสถานที่ 0.000 ตัน/เดือน

### 3. ขยะมูลฝอยที่ได้รับการจัดการในครัวเรือน ⓘ

0.000 ตัน/เดือน

3.1 ขยะมูลฝอยในครัวเรือนที่นำไปใช้ประโยชน์ ร้อยละ ①

0.0

3.2 ขยะมูลฝอยในครัวเรือนที่นำไปกำจัด ร้อยละ ①

0.0

4. ขยะมูลฝอยที่ถูกนำไปใช้ประโยชน์ ①

0.000

ตัน/เดือน

5. ขยะมูลฝอยที่ อปท. มีการคัดแยกตามกิจกรรมต่างๆ (ไม่ได้นำไปกำจัดตามข้อ 2) (แยกเป็น)

ขยะอินทรีย์

0.100

ตัน/เดือน

ขยะรีไซเคิล

1.000

ตัน/เดือน

รวมขยะ

1.100

ตัน/เดือน

6. ค่าใช้จ่ายการบริหารจัดการขยะมูลฝอยในเดือนนี้

26,000.00

บาท/เดือน

7. มูลฝอยติดเชื้อในเขต อปท.

ปริมาณมูลฝอยติดเชื้อเกิดขึ้น

0.100

ตัน/เดือน

ปริมาณมูลฝอยติดเชื้อกำจัดอย่างถูกต้อง

0.100

ตัน/เดือน

8. กากอุตสาหกรรมในเขต อปท.

ปริมาณกากอุตสาหกรรมเกิดขึ้น

0.000

ตัน/เดือน

ปริมาณกากอุตสาหกรรมกำจัดอย่างถูกต้อง

0.000

ตัน/เดือน

9. หมู่บ้าน/ชุมชน ต้นแบบการบริหารจัดการขยะมูลฝอย ที่เป็นต้นแบบที่เกิดขึ้นในเดือนนั้น ๆ ในเขต อปท.

กลับไป

เพิ่มข้อมูล ณ วันที่ 02/03/2566 21:55:40

กรมส่งเสริมการปกครองท้องถิ่น

## ข้อมูลพื้นฐาน

จังหวัด	ขอนแก่น		
	อำเภอ		
ภูเวียง			
อปท.	อบต.หว้าทอง		
ปีงบประมาณ	2566	เดือน	มกราคม
จำนวนประชากรตามทะเบียนราษฎร			5,322
จำนวนประชากรแฝง			50
จำนวนครัวเรือนตามทะเบียนราษฎร			1,343
มีการเก็บขยะมูลฝอยหรือไม่			มีการเก็บขนครอบคลุมพื้นที่ให้บริการทั้งหมด
Zero Waste			ไม่ใช่

## ข้อมูลด้านปริมาณ

### 1. ปริมาณขยะมูลฝอยที่เกิดขึ้น

ปริมาณขยะมูลฝอยชุมชนที่เกิดขึ้น ① 25.000 ตัน/เดือน

### 2. ปริมาณขยะมูลฝอยที่เก็บขนไปกำจัด

2.1 จำนวนครัวเรือนที่ได้รับการเก็บขนขยะมูลฝอย

1,343 ครัวเรือน

คิดเป็น ร้อยละ 100.00

2.2 ปริมาณขยะมูลฝอยชุมชนที่เก็บขนได้ในเขต อปท.

25.000 ตัน/เดือน

แยกตามสถานที่กำจัดขยะ ดังนี้

ณ บ่อขยะอบต.หว้าทอง ม.1 8.000 ตัน/เดือน

ณ บ่อขยะอบต.หว้าทอง โคกกลาง 9.000 ตัน/เดือน

ณ บ่อขยะอบต.หว้าทอง ม.6 8.000 ตัน/เดือน

ไม่ระบุสถานที่ 0.000 ตัน/เดือน

### 3. ขยะมูลฝอยที่ได้รับการจัดการในครัวเรือน ②

0.000 ตัน/เดือน

3.1 ขยะมูลฝอยในครัวเรือนที่นำไปใช้ประโยชน์ ร้อยละ ①

0.0

3.2 ขยะมูลฝอยในครัวเรือนที่นำไปกำจัด ร้อยละ ①

0.0

4. ขยะมูลฝอยที่ถูกนำไปใช้ประโยชน์ ①

0.000

ตัน/เดือน

5. ขยะมูลฝอยที่ อปท. มีการคัดแยกตามกิจกรรมต่างๆ (ไม่ได้นำไปกำจัดตามข้อ 2) (แยกเป็น)

ขยะอินทรีย์

0.100

ตัน/เดือน

ขยะรีไซเคิล

1.000

ตัน/เดือน

รวมขยะ

1.100

ตัน/เดือน

6. ค่าใช้จ่ายการบริหารจัดการขยะมูลฝอยในเดือนนี้

26,000.00

บาท/เดือน

7. มูลฝอยติดเชื้อในเขต อปท.

ปริมาณมูลฝอยติดเชื้อเกิดขึ้น

0.100

ตัน/เดือน

ปริมาณมูลฝอยติดเชื้อกำจัดอย่างถูกต้อง

0.100

ตัน/เดือน

8. กากอุตสาหกรรมในเขต อปท.

ปริมาณกากอุตสาหกรรมเกิดขึ้น

0.000

ตัน/เดือน

ปริมาณกากอุตสาหกรรมกำจัดอย่างถูกต้อง

0.000

ตัน/เดือน

9. หมู่บ้าน/ชุมชน ต้นแบบการบริหารจัดการขยะมูลฝอย ที่เป็นต้นแบบที่เกิดขึ้นในเดือนนั้น ๆ ในเขต อปท.

กลับไป

เพิ่มข้อมูล ณ วันที่ 02/02/2566 09:49:00

กรมส่งเสริมการปกครองท้องถิ่น

## ข้อมูลพื้นฐาน

จังหวัด	ขอนแก่น		
	อำเภอ		
ภูเวียง			
อปท.	อบต.หว้าทอง		
ปีงบประมาณ	2566	เดือน	ธันวาคม
จำนวนประชากรตามทะเบียนราษฎร			5,322
จำนวนประชากรแฝง			55
จำนวนครัวเรือนตามทะเบียนราษฎร			1,390
มีการเก็บขยะมูลฝอยหรือไม่			มีการเก็บขนครอบคลุมพื้นที่ให้บริการทั้งหมด
Zero Waste			ไม่ใช่

## ข้อมูลด้านปริมาณ

### 1. ปริมาณขยะมูลฝอยที่เกิดขึ้น

ปริมาณขยะมูลฝอยชุมชนที่เกิดขึ้น ⓘ 25.000 ตัน/เดือน

### 2. ปริมาณขยะมูลฝอยที่เก็บขนไปกำจัด

2.1 จำนวนครัวเรือนที่ได้รับการเก็บขนขยะมูลฝอย

1,390 ครัวเรือน

คิดเป็น ร้อยละ 100.00

2.2 ปริมาณขยะมูลฝอยชุมชนที่เก็บขนได้ในเขต อปท.

25.000 ตัน/เดือน

แยกตามสถานที่กำจัดขยะ ดังนี้

ณ บ่อขยะอบต.หว้าทอง ม.1 7.000 ตัน/เดือน

ณ บ่อขยะอบต.หว้าทอง โคกกลาง 10.000 ตัน/เดือน

ณ บ่อขยะอบต.หว้าทอง ม.6 8.000 ตัน/เดือน

ไม่ระบุสถานที่ 0.000 ตัน/เดือน

### 3. ขยะมูลฝอยที่ได้รับการจัดการในครัวเรือน ⓘ

0.000 ตัน/เดือน

3.1 ขยะมูลฝอยในครัวเรือนที่นำไปใช้ประโยชน์ ร้อยละ ①

0.0

3.2 ขยะมูลฝอยในครัวเรือนที่นำไปกำจัด ร้อยละ ①

0.0

4. ขยะมูลฝอยที่ถูกนำไปใช้ประโยชน์ ①

0.000

ตัน/เดือน

5. ขยะมูลฝอยที่ อปท. มีการคัดแยกตามกิจกรรมต่างๆ (ไม่ได้นำไปกำจัดตามข้อ 2) (แยกเป็น)

ขยะอินทรีย์

0.100

ตัน/เดือน

ขยะรีไซเคิล

1.000

ตัน/เดือน

รวมขยะ

1.100

ตัน/เดือน

6. ค่าใช้จ่ายการบริหารจัดการขยะมูลฝอยในเดือนนี้

26,000.00

บาท/เดือน

7. มูลฝอยติดเชื้อในเขต อปท.

ปริมาณมูลฝอยติดเชื้อเกิดขึ้น

0.100

ตัน/เดือน

ปริมาณมูลฝอยติดเชื้อกำจัดอย่างถูกต้อง

0.100

ตัน/เดือน

8. กากอุตสาหกรรมในเขต อปท.

ปริมาณกากอุตสาหกรรมเกิดขึ้น

0.000

ตัน/เดือน

ปริมาณกากอุตสาหกรรมกำจัดอย่างถูกต้อง

0.000

ตัน/เดือน

9. หมู่บ้าน/ชุมชน ต้นแบบการบริหารจัดการขยะมูลฝอย ที่เป็นต้นแบบที่เกิดขึ้นในเดือนนั้น ๆ ในเขต อปท.

กลับไป

เพิ่มข้อมูล ณ วันที่ 04/01/2566 08:51:03

กรมส่งเสริมการปกครองท้องถิ่น



## ข้อมูลพื้นฐาน

จังหวัด	ขอนแก่น		
	อำเภอ		
ภูเวียง			
อปท.	อบต.หว้าทอง		
ปีงบประมาณ	2566	เดือน	พฤศจิกายน
จำนวนประชากรตามทะเบียนราษฎร์			5,322
จำนวนประชากรแฝง			55
จำนวนครัวเรือนตามทะเบียนราษฎร์			1,343
มีการเก็บขยะมูลฝอยหรือไม่			มีการเก็บขนครอบคลุมพื้นที่ให้บริการทั้งหมด
Zero Waste			ไม่ใช่

## ข้อมูลด้านปริมาณ

### 1. ปริมาณขยะมูลฝอยที่เกิดขึ้น

ปริมาณขยะมูลฝอยชุมชนที่เกิดขึ้น ⓘ 22.000 ตัน/เดือน

### 2. ปริมาณขยะมูลฝอยที่เก็บขนไปกำจัด

2.1 จำนวนครัวเรือนที่ได้รับการเก็บขนขยะมูลฝอย

1,343 ครัวเรือน

คิดเป็น ร้อยละ

100.00

2.2 ปริมาณขยะมูลฝอยชุมชนที่เก็บขนได้ในเขต อปท.

22.000 ตัน/เดือน

แยกตามสถานที่กำจัดขยะ ดังนี้

ณ บ่อขยะอบต.หว้าทอง ม.1 8.000 ตัน/เดือน

ณ บ่อขยะอบต.หว้าทอง โคกกลาง 6.000 ตัน/เดือน

ณ บ่อขยะอบต.หว้าทอง ม.6 8.000 ตัน/เดือน

ไม่ระบุสถานที่ 0.000 ตัน/เดือน

### 3. ขยะมูลฝอยที่ได้รับการจัดการในครัวเรือน ⓘ

0.000 ตัน/เดือน

## 3.1 ขยะมูลฝอยในครัวเรือนที่นำไปใช้ประโยชน์ ร้อยละ ④

0.0

## 3.2 ขยะมูลฝอยในครัวเรือนที่นำไปกำจัด ร้อยละ ④

0.0

## 4. ขยะมูลฝอยที่ถูกนำไปใช้ประโยชน์ ④

0.000

ตัน/เดือน

## 5. ขยะมูลฝอยที่ อปท. มีการคัดแยกตามกิจกรรมต่างๆ (ไม่ได้นำไปกำจัดตามข้อ 2) (แยกเป็น)

ขยะอินทรีย์

0.100

ตัน/เดือน

ขยะรีไซเคิล

1.000

ตัน/เดือน

รวมขยะ

1.100

ตัน/เดือน

## 6. ค่าใช้จ่ายการบริหารจัดการขยะมูลฝอยในเดือนนี้

26,000.00

บาท/เดือน

## 7. มูลฝอยติดเชื้อในเขต อปท.

ปริมาณมูลฝอยติดเชื้อเกิดขึ้น

0.100

ตัน/เดือน

ปริมาณมูลฝอยติดเชื้อกำจัดอย่างถูกต้อง

0.100

ตัน/เดือน

## 8. กากอุตสาหกรรมในเขต อปท.

ปริมาณกากอุตสาหกรรมเกิดขึ้น

0.000

ตัน/เดือน

ปริมาณกากอุตสาหกรรมกำจัดอย่างถูกต้อง

0.000

ตัน/เดือน

## 9. หมู่บ้าน/ชุมชน ต้นแบบการบริหารจัดการขยะมูลฝอย ที่เป็นต้นแบบที่เกิดขึ้นในเดือนนั้น ๆ ในเขต อปท.

กลับไป

เพิ่มข้อมูล ณ วันที่ 05/12/2565 11:54:09

กรมส่งเสริมการปกครองท้องถิ่น

## ข้อมูลพื้นฐาน

จังหวัด	ขอนแก่น		
	อำเภอ		
ภูเวียง			
อปท.	อบต.หว้าทอง		
ปีงบประมาณ	2566	เดือน	ตุลาคม
จำนวนประชากรตามทะเบียนราษฎร์			5,322
จำนวนประชากรแฝง			55
จำนวนครัวเรือนตามทะเบียนราษฎร์			1,343
มีการเก็บขยะมูลฝอยหรือไม่			มีการเก็บขนครอบคลุมพื้นที่ให้บริการทั้งหมด
Zero Waste			ไม่ใช่

## ข้อมูลด้านปริมาณ

### 1. ปริมาณขยะมูลฝอยที่เกิดขึ้น

ปริมาณขยะมูลฝอยชุมชนที่เกิดขึ้น ① 23.000 ตัน/เดือน

### 2. ปริมาณขยะมูลฝอยที่เก็บขนไปกำจัด

2.1 จำนวนครัวเรือนที่ได้รับการเก็บขนขยะมูลฝอย

1,343 ครัวเรือน

คิดเป็น ร้อยละ 100.00

2.2 ปริมาณขยะมูลฝอยชุมชนที่เก็บขนได้ในเขต อปท.

22.000 ตัน/เดือน

แยกตามสถานที่กำจัดขยะ ดังนี้

ณ บ่อขยะอบต.หว้าทอง ม.1 8.000 ตัน/เดือน

ณ บ่อขยะอบต.หว้าทอง โคกกลาง 6.000 ตัน/เดือน

ณ บ่อขยะอบต.หว้าทอง ม.6 8.000 ตัน/เดือน

ไม่ระบุสถานที่ 0.000 ตัน/เดือน

### 3. ขยะมูลฝอยที่ได้รับการจัดการในครัวเรือน ①

0.000 ตัน/เดือน

3.1 ขยะมูลฝอยในครัวเรือนที่นำไปใช้ประโยชน์ ร้อยละ ①

0.0

3.2 ขยะมูลฝอยในครัวเรือนที่นำไปกำจัด ร้อยละ ①

0.0

4. ขยะมูลฝอยที่ถูกนำไปใช้ประโยชน์ ①

1.000

ตัน/เดือน

5. ขยะมูลฝอยที่ อปท. มีการคัดแยกตามกิจกรรมต่างๆ (ไม่ได้นำไปกำจัดตามข้อ 2) (แยกเป็น)

ขยะอินทรีย์

0.100

ตัน/เดือน

ขยะรีไซเคิล

1.000

ตัน/เดือน

รวมขยะ

1.100

ตัน/เดือน

6. ค่าใช้จ่ายการบริหารจัดการขยะมูลฝอยในเดือนนี้

26,000.00

บาท/เดือน

7. มูลฝอยติดเชื้อในเขต อปท.

ปริมาณมูลฝอยติดเชื้อเกิดขึ้น

0.100

ตัน/เดือน

ปริมาณมูลฝอยติดเชื้อกำจัดอย่างถูกต้อง

0.100

ตัน/เดือน

8. กากอุตสาหกรรมในเขต อปท.

ปริมาณกากอุตสาหกรรมเกิดขึ้น

0.000

ตัน/เดือน

ปริมาณกากอุตสาหกรรมกำจัดอย่างถูกต้อง

0.000

ตัน/เดือน

9. หมู่บ้าน/ชุมชน ต้นแบบการบริหารจัดการขยะมูลฝอย ที่เป็นต้นแบบที่เกิดขึ้นในเดือนนั้น ๆ ในเขต อปท.

กลับไป

เพิ่มข้อมูล ณ วันที่ 02/11/2565 13:07:49

กรมส่งเสริมการปกครองท้องถิ่น